

## Compte-rendu de l'enquête concernant la Place de l'Europe

### Qui êtes-vous ?

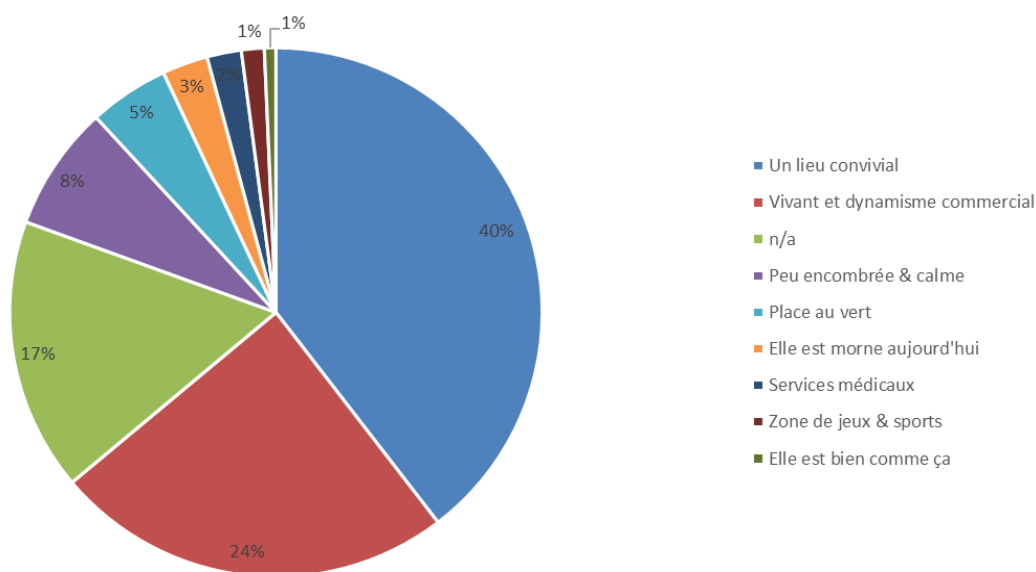
Relation à la place	Répondants
Usager de la place	84
Non usager de la place	10
Non précisé	50

	Usager de la place	Non usager de la place	Non précisé	Total général
<b>Moins de 20 ans</b>	<b>2</b>	<b>1</b>	<b>0</b>	<b>3</b>
Femme	0	0	0	0
Homme	1	1	0	2
Non précisé	1	0	0	1
<b>20-35 ans</b>	<b>13</b>	<b>2</b>	<b>6</b>	<b>21</b>
Femme	8	0	5	13
Homme	4	2	1	7
Non précisé	1	0	0	1
<b>36-50 ans</b>	<b>31</b>	<b>5</b>	<b>19</b>	<b>55</b>
Femme	20	3	8	31
Homme	10	1	5	16
Non précisé	1	1	6	8
<b>51-65 ans</b>	<b>20</b>	<b>1</b>	<b>8</b>	<b>29</b>
Femme	6	0	4	10
Homme	5	0	1	6
Non précisé	9	1	3	13
<b>Plus de 65 ans</b>	<b>18</b>	<b>1</b>	<b>17</b>	<b>36</b>
Femme	1	0	2	3
Homme	8	1	7	16
Non précisé	9	0	8	17
<b>Total général</b>	<b>84</b>	<b>10</b>	<b>50</b>	<b>144</b>

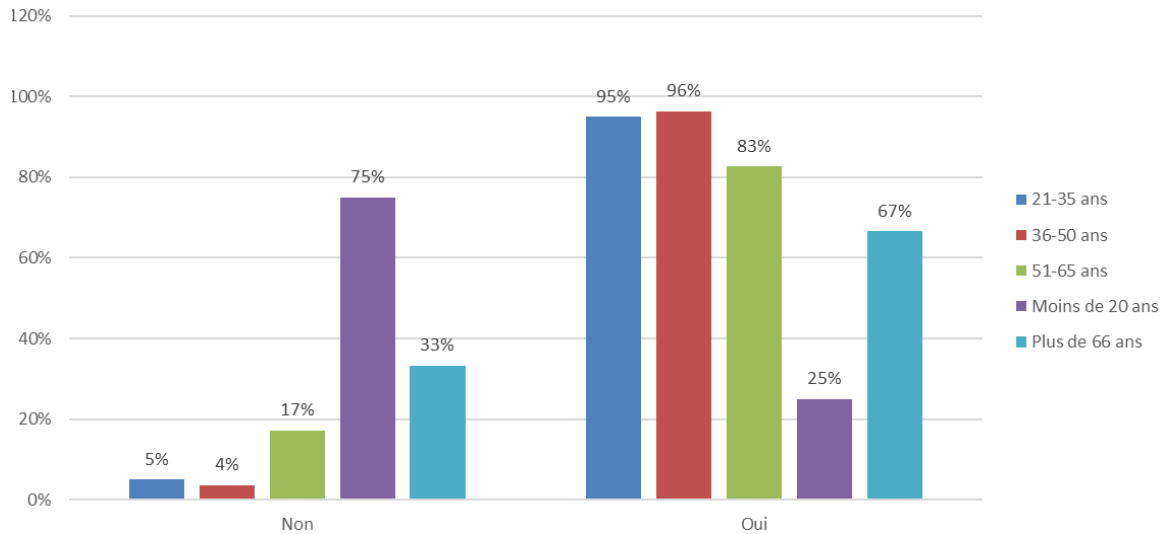


## Quelle est votre vision de la place de l'Europe de demain?

Tranches d'âge	21-35 ans	36-50 ans	51-65 ans	Moins de 20 ans	Plus de 66 ans	Total général
Un lieu convivial	35%	38%	59%	0%	33%	40%
Vivant et dynamisme commercial	20%	33%	14%	25%	22%	24%
n/a	25%	13%	14%	50%	17%	17%
Peu encombrée & calme	15%	4%	10%	0%	8%	8%
Place au vert	5%	7%	0%	0%	6%	5%
Elle est morne aujourd'hui	0%	4%	0%	0%	6%	3%
Services médicaux	0%	0%	3%	0%	6%	2%
Zone de jeux & sports	0%	2%	0%	25%	0%	1%
Elle est bien comme ça	0%	0%	0%	0%	3%	1%



## Seriez-vous intéressé par l'implantation d'un marché ?



## Si oui, dans quelle Zone ?

Zone 1 (la place)	21-35 ans	36-50 ans	51-65 ans	Moins de 20 ans	Plus de 66 ans	Total général
Oui	63%	51%	67%	100%	54%	57%
Non	37%	49%	33%	0%	46%	43%

Zone 2 (limite parking Leclerc)	21-35 ans	36-50 ans	51-65 ans	Moins de 20 ans	Plus de 66 ans	Total général
Oui	21%	15%	8%	0%	25%	17%
Non	79%	85%	92%	100%	75%	83%

Zone 3 (parking à l'Est)	21-35 ans	36-50 ans	51-65 ans	Moins de 20 ans	Plus de 66 ans	Total général
Oui	32%	23%	29%	0%	8%	22%
Non	68%	77%	71%	100%	92%	78%

Zone 4 (bassins)	21-35 ans	36-50 ans	51-65 ans	Moins de 20 ans	Plus de 66 ans	Total général
Oui	5%	6%	4%	0%	4%	5%
Non	95%	94%	96%	100%	96%	95%

Zone 5 (arrière immeubles)	21-35 ans	36-50 ans	51-65 ans	Moins de 20 ans	Plus de 66 ans	Total général
Oui	0%	0%	8%	0%	4%	2%
Non	100%	100%	92%	100%	96%	98%



## Et quel type de marché ?

Alimentaire	21-35 ans	36-50 ans	51-65 ans	Moins de 20 ans	Plus de 66 ans	Total général
Oui	53%	58%	63%	100%	38%	55%
Non	47%	42%	38%	0%	63%	45%

Bio	21-35 ans	36-50 ans	51-65 ans	Moins de 20 ans	Plus de 66 ans	Total général
Oui	21%	17%	13%	0%	25%	18%
Non	79%	83%	88%	100%	75%	82%

Circuit court	21-35 ans	36-50 ans	51-65 ans	Moins de 20 ans	Plus de 66 ans	Total général
Oui	63%	83%	63%	0%	58%	70%
Non	37%	17%	38%	100%	42%	30%

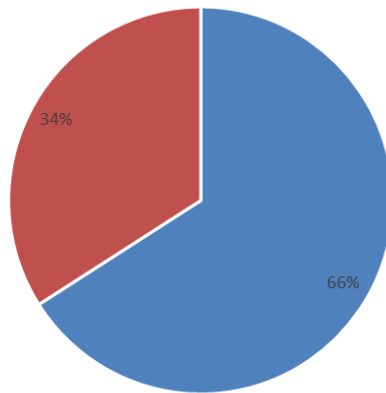
Artisanat	21-35 ans	36-50 ans	51-65 ans	Moins de 20 ans	Plus de 66 ans	Total général
Oui	26%	17%	38%	100%	25%	25%
Non	74%	83%	63%	0%	75%	75%

## A quelle Fréquence ?

Fréquence du marché	21-35 ans	36-50 ans	51-65 ans	Moins de 20 ans	Plus de 66 ans	Total général
Hebdomadaire	37%	53%	46%	100%	50%	49%
Non mentionnée	53%	45%	42%	0%	38%	44%
Ponctuel	5%	0%	13%	0%	8%	5%
Bimensuel	5%	2%	0%	0%	4%	2%



Pensez-vous que l'installation de mobilier vélo soit utile dans le cadre de ce projet ?



■ Oui ■ Non

Si oui, dans quelle zone ?

Zone 1 (la place)	21-35 ans	36-50 ans	51-65 ans	Moins de 20 ans	Plus de 66 ans	Total général
Oui	33%	18%	39%	50%	29%	27%
Non	67%	82%	61%	50%	71%	73%

Zone 2 (limite parking Leclerc)	21-35 ans	36-50 ans	51-65 ans	Moins de 20 ans	Plus de 66 ans	Total général
Oui	33%	38%	11%	50%	8%	25%
Non	67%	62%	89%	50%	92%	75%

Zone 3 (parking à l'Est)	21-35 ans	36-50 ans	51-65 ans	Moins de 20 ans	Plus de 66 ans	Total général
Oui	25%	28%	33%	50%	21%	27%
Non	75%	72%	67%	50%	79%	73%

Zone 4 (bassins)	21-35 ans	36-50 ans	51-65 ans	Moins de 20 ans	Plus de 66 ans	Total général
Oui	17%	10%	11%	0%	8%	11%
Non	83%	90%	89%	100%	92%	89%

Zone 5 (arrière immeubles)	21-35 ans	36-50 ans	51-65 ans	Moins de 20 ans	Plus de 66 ans	Total général
Oui	0%	3%	0%	0%	4%	2%
Non	100%	97%	100%	100%	96%	98%



## Et quel type de mobilier vélo ?

Abris	21-35 ans	36-50 ans	51-65 ans	Moins de 20 ans	Plus de 66 ans	Total général
Oui	25%	51%	78%	50%	46%	52%
Non	75%	49%	22%	50%	54%	48%

Arceaux	21-35 ans	36-50 ans	51-65 ans	Moins de 20 ans	Plus de 66 ans	Total général
Oui	75%	51%	61%	50%	58%	58%
Non	25%	49%	39%	50%	42%	42%

Antivols	21-35 ans	36-50 ans	51-65 ans	Moins de 20 ans	Plus de 66 ans	Total général
Oui	0%	0%	11%	0%	0%	2%
Non	100%	100%	89%	100%	100%	98%

Vélib	21-35 ans	36-50 ans	51-65 ans	Moins de 20 ans	Plus de 66 ans	Total général
Oui	0%	10%	0%	0%	0%	4%
Non	100%	90%	100%	100%	100%	96%

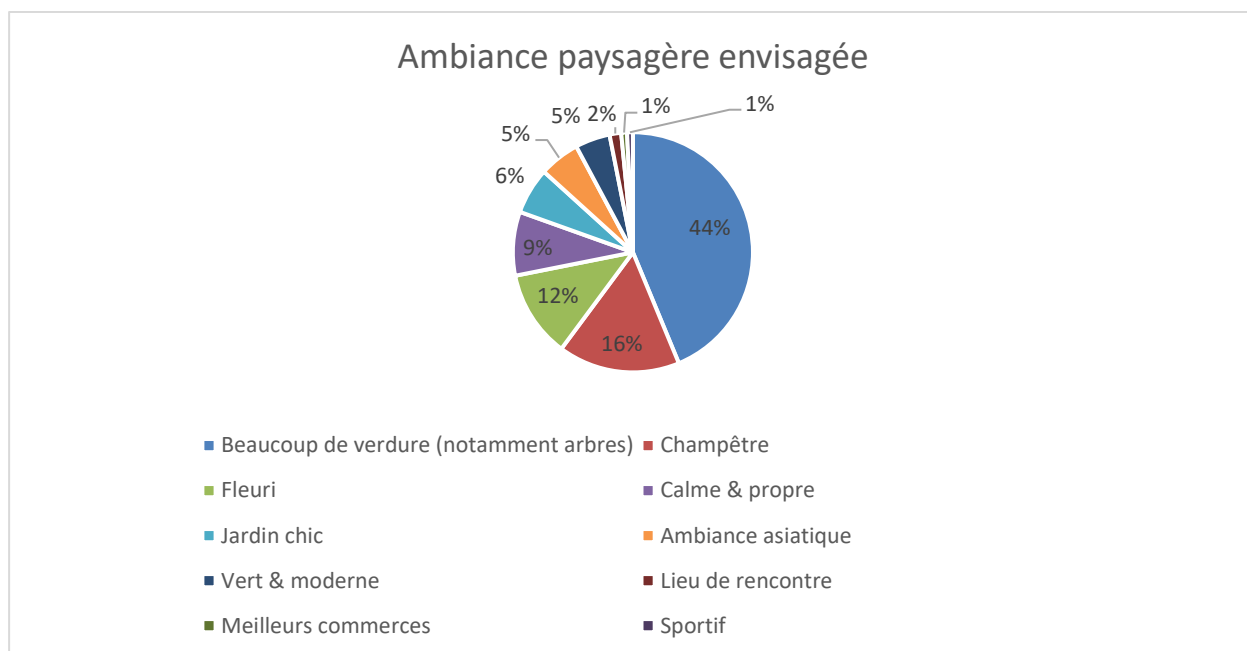


## Quel type de mobilier pensez-vous pertinent d'installer ?

Types de mobilier urbain	21-35 ans	36-50 ans	51-65 ans	Moins de 20 ans	Plus de 66 ans	Total général
Autres	0%	0%	3%	0%	3%	1%
Bancs	16%	13%	7%	0%	34%	17%
Bancs, autres	5%	2%	3%	0%	3%	3%
Bancs, éclairage, autres	0%	2%	0%	0%	0%	1%
Bancs, jeux	11%	11%	3%	0%	11%	9%
Bancs, poubelles	26%	11%	17%	25%	17%	16%
Bancs, poubelles, autres	0%	2%	7%	25%	9%	5%
Bancs, poubelles, éclairage public	0%	2%	3%	0%	0%	1%
Bancs, poubelles, jeux	5%	7%	24%	0%	6%	10%
Bancs, poubelles, jeux, autres	0%	2%	0%	0%	0%	1%
Bancs, poubelles, jeux, éclairage public	5%	0%	0%	0%	0%	1%
Bancs, poubelles, jeux, panneaux informatifs	0%	2%	0%	0%	0%	1%
Bancs, poubelles, panneaux informatifs	0%	0%	0%	0%	6%	1%
Eclairage public	0%	0%	3%	0%	0%	1%
Jeux	11%	16%	10%	50%	3%	12%
n/a	21%	20%	3%	0%	3%	12%
Poubelles	0%	2%	14%	0%	3%	4%
Poubelles, autres	0%	0%	0%	0%	3%	1%
Poubelles, jeux	0%	9%	0%	0%	0%	4%



## Quel type d'ambiance souhaitez-vous sur cette place ?

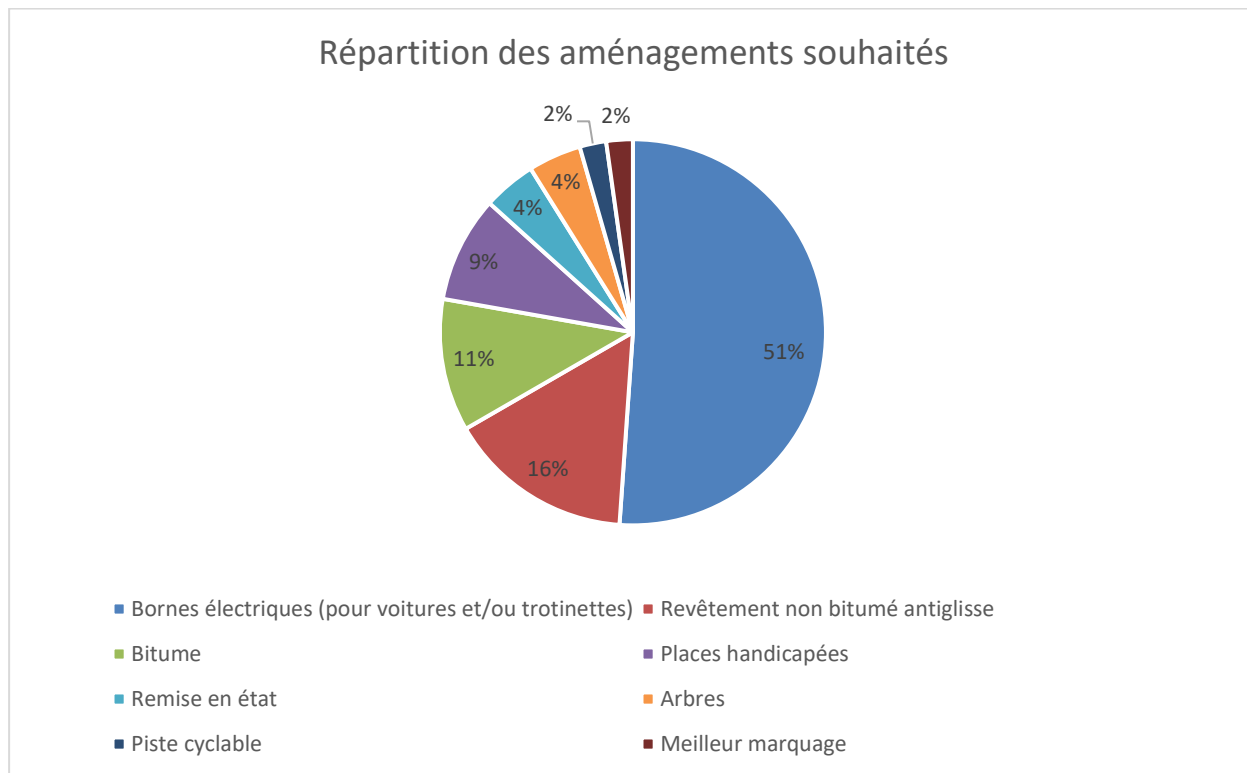


Ambiance paysagère envisagée	21-35 ans	36-50 ans	51-65 ans	Moins de 20 ans	Plus de 66 ans	Total général
Beaucoup de verdure (notamment arbres)	58%	48%	31%	25%	41%	44%
Champêtre	16%	16%	23%	0%	14%	16%
Fleuri	5%	8%	8%	25%	24%	12%
Calme & propre	5%	4%	23%	0%	7%	9%
Jardin chic	5%	8%	4%	0%	7%	6%
Ambiance asiatique	0%	10%	4%	25%	0%	5%
Vert & moderne	11%	6%	0%	0%	3%	5%
Lieu de rencontre	0%	0%	8%	0%	0%	2%
Meilleurs commerces	0%	0%	0%	0%	3%	1%
Sportif	0%	0%	0%	25%	0%	1%



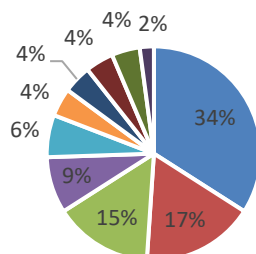


## Souhaitez-vous des aménagements particuliers au niveau des poches de stationnement ?



## Des précisions/commentaires à apporter ?

Précisions apportées



- Préserver/valoriser ce lieu
- Mieux entretenir/rénover le lieu
- Repenser le stationnement & la circulation (sécurité, encourager mobilités douces)
- Merci pour ce questionnaire/verbatim positif
- Tenir compte de l'avis des riverains
- Etre raisonnable sur les dépenses
- Faciliter la circulation des seniors & personnes handicapées
- Encourager la pêche "no kill" (propreté de l'eau, profondeur du bassin) dans le plan d'eau
- Penser aux jeunes



Précisions	21-35 ans	36-50 ans	51-65 ans	Moins de 20 ans	Plus de 66 ans	Total général
Préserver/valoriser ce lieu	33%	38%	50%	0%	24%	34%
Mieux entretenir/rénover le lieu	0%	0%	10%	0%	41%	17%
Repenser le stationnement & la circulation	33%	15%	10%	0%	12%	15%
Merci pour ce questionnaire/verbatim positif	0%	15%	20%	0%	0%	9%
Tenir compte de l'avis des riverains	0%	8%	0%	0%	12%	6%
Etre raisonnable sur les dépenses	0%	8%	0%	0%	6%	4%
Faciliter la circulation des seniors & personnes handicapées	0%	0%	10%	0%	6%	4%
Encourager la pêche "no kill" dans le plan d'eau	0%	8%	0%	100%	0%	4%
Penser aux jeunes	17%	8%	0%	0%	0%	4%
Réfléchir à long terme (ex: contraintes environnementales)	17%	0%	0%	0%	0%	2%

